HUY (2023)

32 exploitations dont 26 professionnelles

1 726 ha de SAU des exploitations

47 actifs réguliers agricoles (2020)

2 210 bovins 14 détenteurs

Orientation technico-économique des exploitations professionnelles

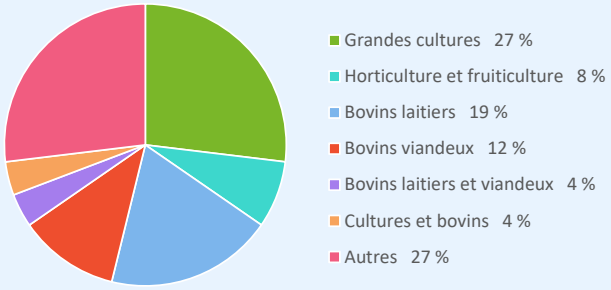

Evolution du nombre d'exploitations et de leur superficie moyenne

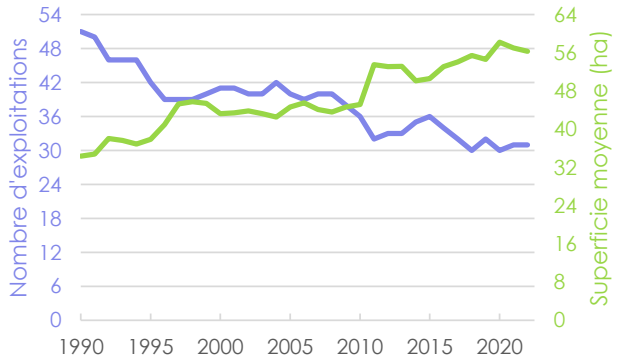

Exploitation moyenne

53.9 ha
69 bovins
1.6 actif rég. agr. (2020)
chef : 57 ans (2020)

Cheptels

300 vaches laitières
6 détenteurs

890 vaches viandeuses
8 détenteurs

3 330 porcs
6 détenteurs

Non communiqué

Evolution du nombre de vaches au sein des exploitations détentrices de bovins

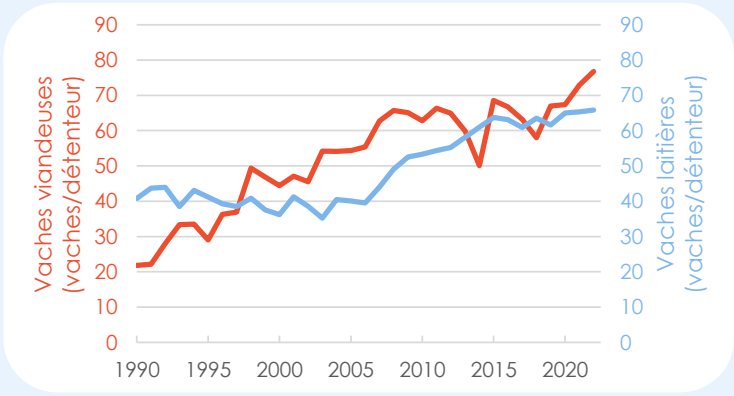

Répartition des unités gros bétail (UGB)

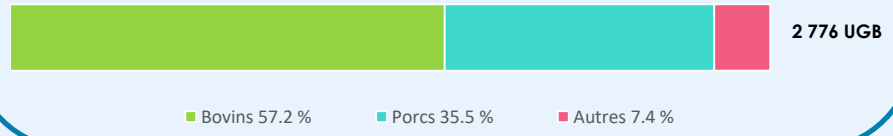

EAW_Source : SPF Economie DG Statistique (Statbel) et calculs DAEA sur base des données OPW

Editeur responsable : Bénédicte HEINDRICHS, Directrice générale, Avenue Prince de Liège 15 - 5100 Jambes

HUY (2023)

Cultures situées sur la commune

Productions végétales

1 498 ha de SAU communale

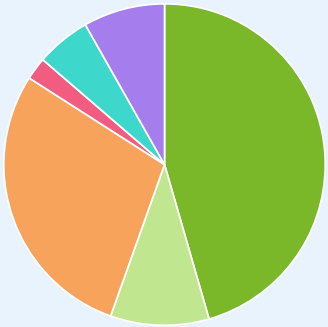

- Prairies permanentes 46 %
- Productions fourragères 10 %
- Céréales 29 %
- Pommes de terre 2 %
- Plantes industrielles 5 %
- Autres 8 %

Productions végétales biologiques



100 % du territoire est situé dans le Condroz

La SAU communale représente 31 % du territoire

Aspects environnementaux

Productions végétales biologiques

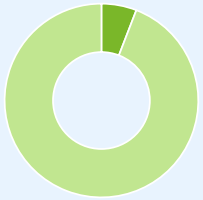

5.9 % de la SAU communale

Natura 2000

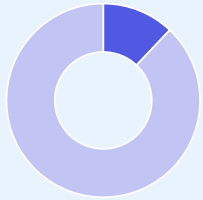

12 % de la SAU communale

dont 0.4 % à contraintes fortes
2.4 % à contraintes faibles
9.3 % avec d'autres contraintes

Contribution économique de la commune à la production agricole wallonne

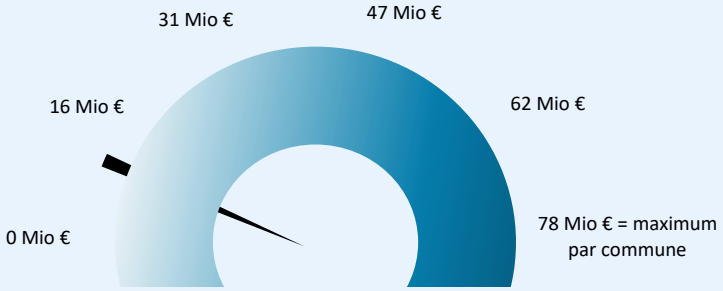

EAW_Source : Calculs DAEA sur base des données OPW