

Synthèse des Comptes	Administration communale de : HUY	Code INS	61031
		Exercice:	2018
Modèle officiel généré par l'application eComptes © SPW.INTERIEUR & ACTION SOCIALE		<i>Version:</i>	<i>1</i>



eComptes

SYNTHESE des COMPTES

Module informatisé de publication des comptes annu



Wallonie intérieur
SPW

Commune de : **HUY**

Adresse de l'administration:

Date d'arrêt du compte par le conseil:

Date d'approbation de la Tutelle:

Type document: Exercice:

Directeur Général: Michel BORLEE

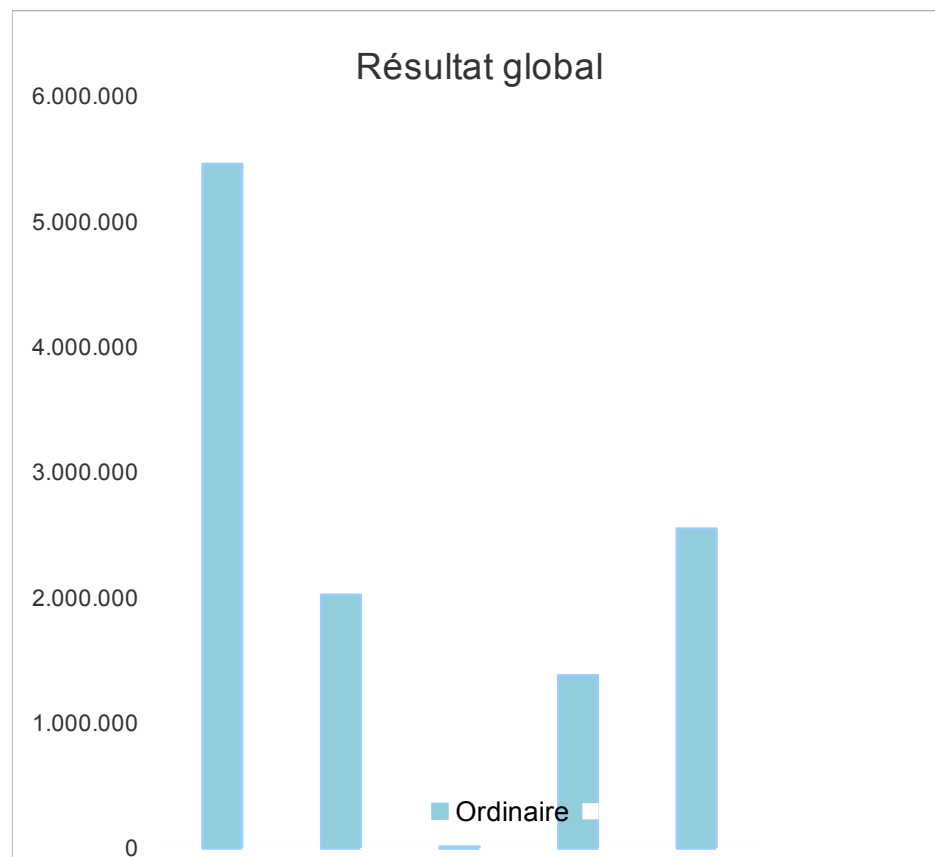
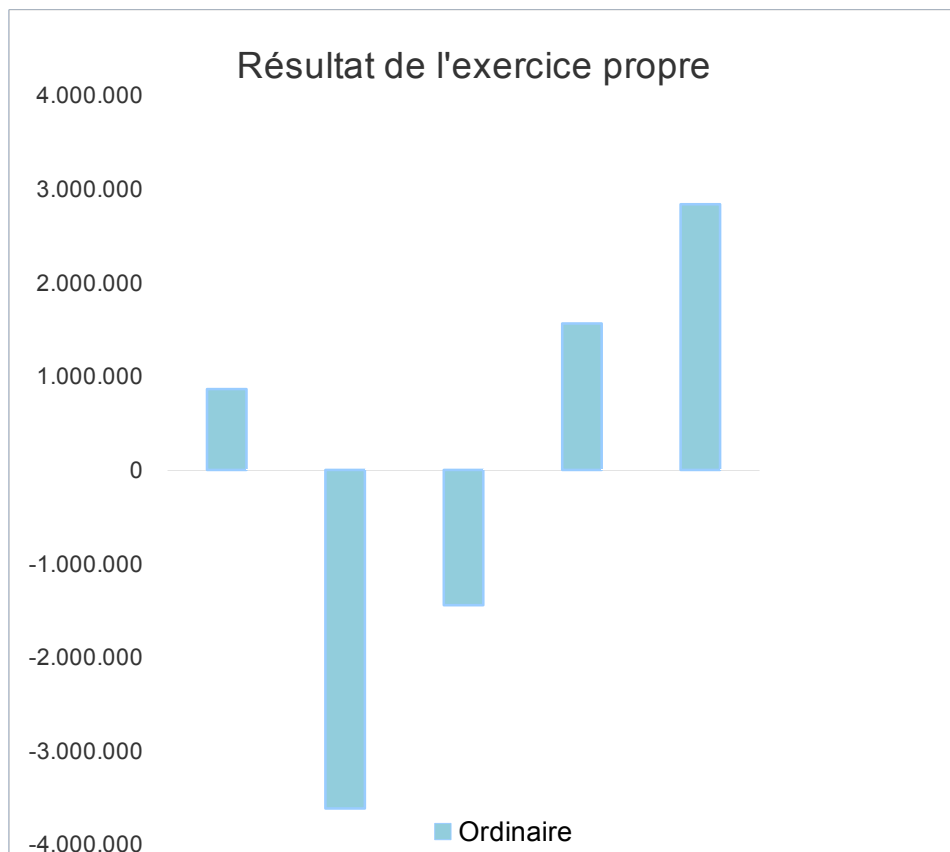
Tél: 085-217821
Fax:
Email: michel.borlee@huy.be

Directeur Financier: Christophe COMBLIN

Tél: 085-217821
Fax:
Email: christophe.comblin@huy.be

Evolution du résultat budgétaire ordinaire					
	Compte	Compte	Compte	Compte	Compte
Exercices:	2014	2015	2016	2017	2018
Résultats Exercice Propre*	863.843	-3.613.412	-1.442.960	1.565.625	2.840.007
Résultat global* (avec exercices antérieurs et prélèvements)	5.462.567	2.022.825	13.608	1.379.594	2.551.131

* Montant arrondi à l'euro



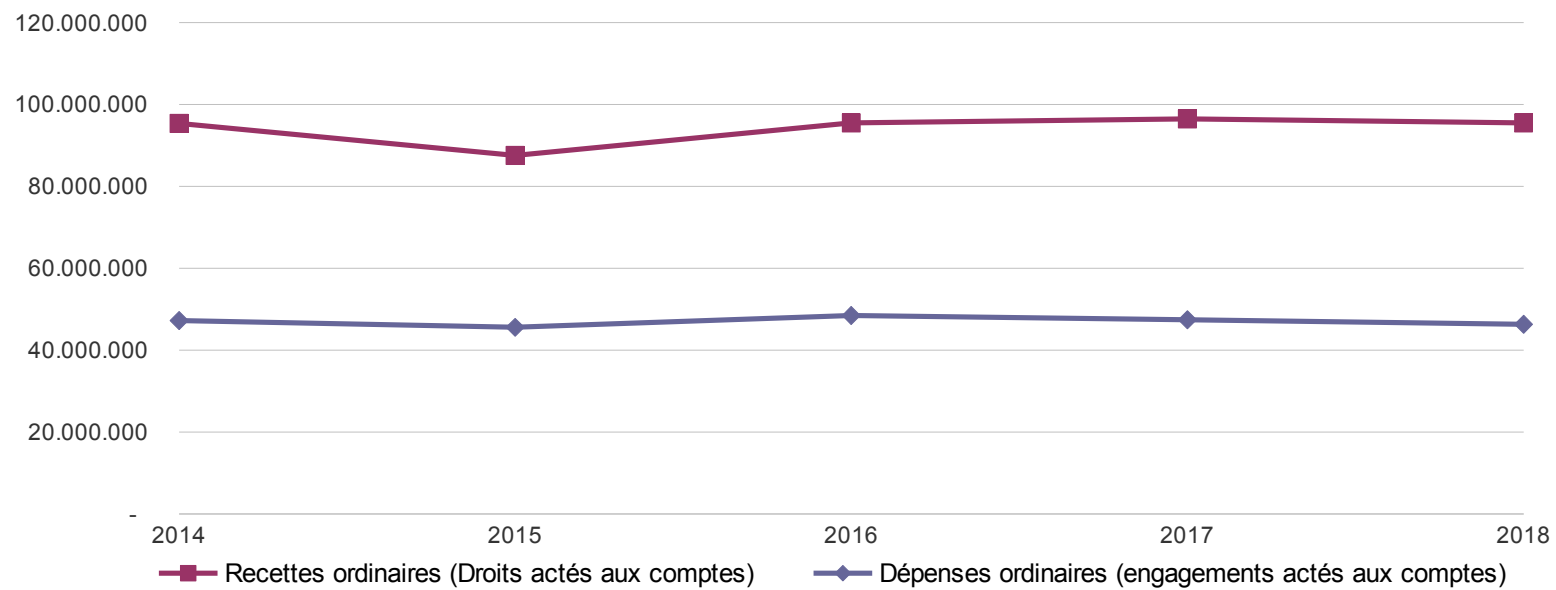
Ventilation économique des dépenses et des recettes ordinaires					
	Compte	Compte	Compte	Compte	Compte
Dépenses ordinaires (engagements actés aux comptes)					
Exercices:	2014	2015	2016	2017	2018
Personnel	24.554.118,01	21.967.013,43	18.748.488,43	19.144.943,33	19.791.760,54
Fonctionnement	5.150.544,99	5.172.231,96	4.944.460,14	5.177.165,79	5.160.793,95
Transferts	11.877.197,62	13.220.209,90	14.378.825,16	13.450.448,62	13.886.682,29
Dette	5.680.820,61	5.229.846,96	5.132.277,88	5.088.887,26	4.866.308,11
Prélèvements (hors 060)	0,00	0,00	5.291.631,18	4.600.000,00	2.636.359,46
Total (exercice propre)*	47.262.681	45.589.302	48.495.683	47.461.445	46.341.904
Exercices antérieurs	1.950.738,18	2.549.672,34	1.773.647,81	1.263.518,08	2.352.169,58
Prélèvements	500.000,00	1.000.000,00	221.952,16	458.505,69	1.568.125,76
Total général*	49.713.419	49.138.975	50.491.283	49.183.469	50.262.200

* Montant arrondi à l'euro

Recettes ordinaires (Droits actés aux comptes)					
Exercices:	2014	2015	2016	2017	2018
Prestation	1.984.140,76	2.066.656,75	1.955.277,07	2.134.475,26	2.075.429,47
Transferts	44.010.409,11	37.972.432,89	43.119.444,47	46.256.129,70	44.707.832,21
Dette	2.131.974,25	1.936.800,15	1.978.000,91	636.464,63	1.398.649,67
Prélèvements	0,00	0,00	0,00	0,00	1.000.000,00
Total (exercice propre)*	48.126.524	41.975.890	47.052.722	49.027.070	49.181.911
Exercices antérieurs	7.049.462,02	9.185.909,68	3.452.168,58	1.535.992,87	3.631.419,21
Prélèvements	0,00	0,00	0,00	0,00	0,00
Total général*	55.175.986	51.161.799	50.504.891	50.563.062	52.813.331

* Montant arrondi à l'euro

Evolution des recettes et des dépenses ordinaires (exercice propre)



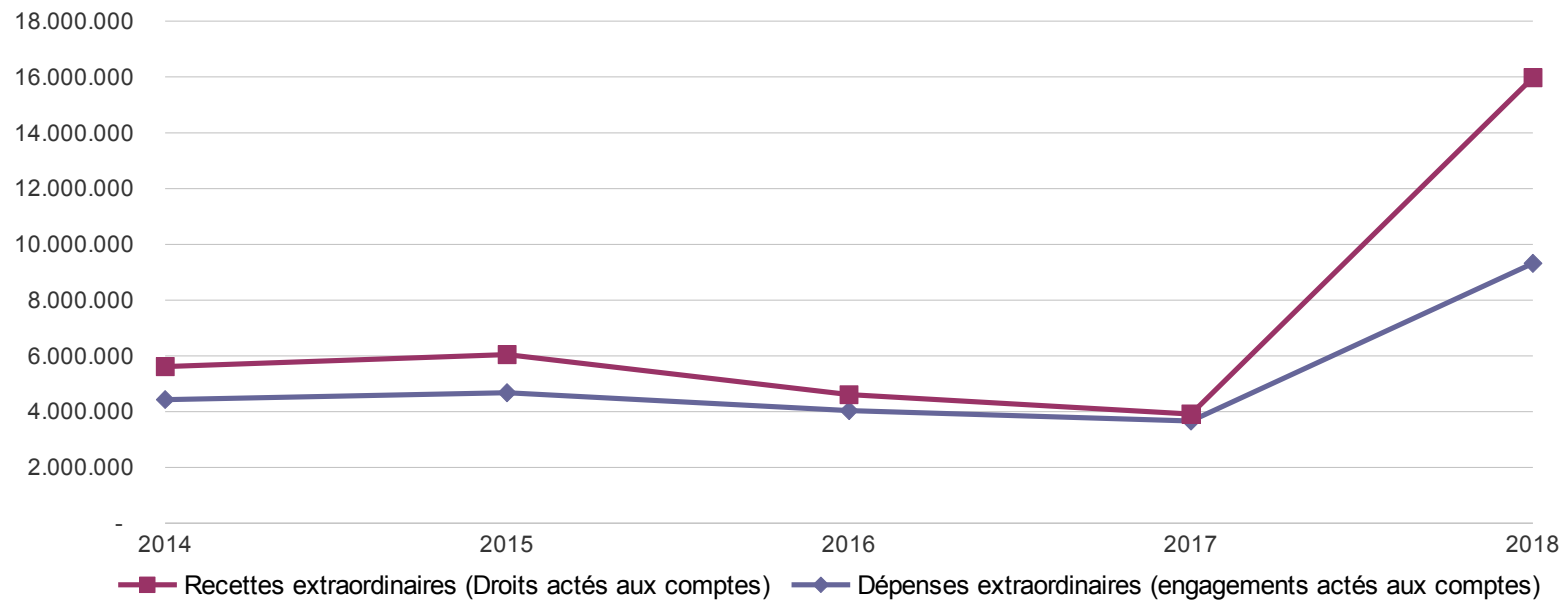
Ventilation économique des dépenses et des recettes extraordinaires					
	Compte	Compte	Compte	Compte	Compte
Dépenses extraordinaires (engagements actés aux comptes)					
Exercices:	2014	2015	2016	2017	2018
Transferts	109.000,00	1.064.341,84	300.773,57	439.164,44	2.207.538,54
Investissements	4.307.171,13	2.585.357,95	3.711.861,00	3.196.966,41	6.080.429,60
Dette	17.367,10	22.515,90	22.515,90	25.871,70	30.475,65
Prélèvements	0,00	0,00	0,00	0,00	0,00
	0,00	1.005.284,15	0,00	0,00	1.000.000,00
Total (exercice propre)*	4.433.538	4.677.500	4.035.150	3.662.003	9.318.444
Exercices antérieurs	4.799.565,80	6.142.650,59	6.703.238,36	9.733.881,44	9.396.213,43
Prélèvements	302.291,02	745.097,64	571.401,29	313.693,42	136.840,19
Total général*	9.535.395	11.565.248	11.309.790	13.709.577	18.851.497

* Montant arrondi à l'euro

Recettes extraordinaires (Droits actés aux comptes)					
Exercices:	2014	2015	2016	2017	2018
Transferts	1.162.033,25	149.474,89	563.249,12	250.492,48	2.286.783,05
Investissements	19.702,76	214.531,00	10.175,00	600,00	271.693,44
Dette	2.478,94	1.004.377,16	0,00	0,00	4.097.552,32
Prélèvements	0,00	0,00	0,00	0,00	0,00
Total (exercice propre)*	1.184.215	1.368.383	573.424	251.092	6.656.029
Exercices antérieurs	1.967.005,84	2.227.789,47	218.002,80	2.531.253,60	9.482.130,98
Prélèvements	302.291,02	1.356.853,94	603.970,11	939.458,43	2.267.725,01
Total général*	3.453.512	4.953.026	1.395.397	3.721.805	18.405.885

* Montant arrondi à l'euro

Evolution des recettes et des dépenses ordinaires (exercice propre)



Ventilation fonctionnelle					
Evolution des dépenses ordinaires (exercice propre)					
Compte	Compte	Compte	Compte	Compte	
2014	2015	2016	2017	2018	
0 Recettes et dépenses générales	1.193.946,45	1.781.038,62	6.379.316,97	5.928.108,08	4.985.756,22
1 Administration générale	9.782.676,79	10.008.892,51	9.692.774,91	9.652.475,19	9.713.398,36
3 Sécurité	13.362.582,86	11.146.265,12	8.425.133,42	7.994.443,28	8.318.476,00
4 Voiries-communications	3.365.320,24	3.505.348,07	3.634.763,64	3.679.617,75	3.872.691,78
5 Industrie - commerce	503.931,52	489.575,08	429.391,21	302.109,34	357.363,93
6 Sylviculture- Agriculture	26.124,88	19.475,98	19.663,13	22.607,36	23.659,48
70>75 Enseignement	3.271.240,20	3.343.950,15	3.484.155,79	3.618.490,33	3.775.839,98
76>77 Culture et sports	5.341.851,13	5.402.024,26	5.893.906,74	5.855.434,86	6.465.832,56
78 Radio, télévision, presse	225,00	175,00	175,00	125,00	100,00
79 Culte	211.399,87	227.856,26	227.602,92	245.876,33	221.755,42
80>86 Action Sociale	6.271.546,25	5.998.591,71	5.633.428,65	5.535.707,77	5.334.139,77
87 Santé publique et hygiène	4.213.469,61	4.427.673,56	4.585.765,73	4.702.414,10	4.436.836,31
90>92 Logement	43.634,47	46.594,97	33.547,72	32.876,45	43.469,57
93 Aménagement du territoire	174.731,96	191.840,96	278.009,12	349.664,85	360.710,73

Ventilation fonctionnelle					
Evolution des recettes ordinaires (exercice propre)					
Compte	Compte	Compte	Compte	Compte	
2014	2015	2016	2017	2018	
0 Recettes et dépenses générales	39.915.589,30	35.784.286,59	37.001.926,12	38.206.470,10	38.883.550,66
1 Administration générale	1.847.864,59	2.295.233,47	2.613.252,24	2.770.260,93	2.443.889,72
3 Sécurité	4.445.936,89	4.648.235,86	3.925.851,76	3.960.198,95	2.621.031,54
4 Voiries-communications	457.454,96	614.704,99	663.540,45	632.197,21	701.110,17
5 Industrie - commerce	1.484.703,67	1.174.814,45	1.189.805,71	416.519,48	1.457.649,42
6 Sylviculture- Agriculture	32.820,74	57.819,91	41.178,32	73.123,67	101.673,44
70>75 Enseignement	1.283.130,71	1.336.369,09	1.337.659,73	1.378.494,80	1.358.613,73
76>77 Culture et sports	937.776,85	950.997,72	1.061.225,75	1.101.093,54	1.133.944,99
78 Radio, télévision, presse	0,00	0,00	0,00	0,00	0,00
79 Culte	0,00	0,00	0,00	0,00	0,00
80>86 Action Sociale	767.617,18	749.946,71	793.873,14	744.890,38	718.278,95
87 Santé publique et hygiène	1.593.253,56	1.614.036,04	1.706.363,20	1.132.199,78	2.034.097,25
90>92 Logement	17.142,08	17.885,44	23.991,17	27.934,27	28.012,62
93 Aménagement du territoire	30.750,00	40.730,00	41.521,95	43.952,52	50.231,37

	Ventilation fonctionnelle				
	Evolution des dépenses extraordinaires (exercice propre)				
	Compte	Compte	Compte	Compte	Compte
	2014	2015	2016	2017	2018
0 Recettes et dépenses générales	302.291,02	2.357.564,72	1.601.174,50	3.309.478,00	2.740.716,98
1 Administration générale	370.686,16	1.491.851,05	168.339,78	569.640,52	2.990.211,97
3 Sécurité	25.309,89	7.985,62	221.952,16	321.505,69	132.821,65
4 Voiries-communications	1.043.887,16	923.079,63	1.518.463,23	1.252.886,82	1.411.585,36
5 Industrie - commerce	226.223,05	20.000,00	536.487,00	218.788,84	278.498,10
6 Sylviculture- Agriculture	0,00	0,00	0,00	0,00	0,00
70>75 Enseignement	1.897.886,93	75.298,89	1.004.103,70	373.907,60	807.705,21
76>77 Culture et sports	741.471,96	844.907,27	450.505,65	766.612,10	2.569.669,30
78 Radio, télévision, presse	0,00	0,00	0,00	0,00	0,00
79 Culte	49.000,00	62.401,96	58.570,34	90.088,97	30.406,44
80>86 Action Sociale	0,00	0,00	2.000,00	0,00	0,00
87 Santé publique et hygiène	79.073,08	187.703,26	35.403,61	27.432,01	1.097.545,76
90>92 Logement	0,00	0,00	0,00	0,00	0,00
93 Aménagement du territoire	0,00	59.895,00	39.325,00	41.140,00	0,00

	Ventilation fonctionnelle				
	Evolution des recettes extraordinaires (exercice propre)				
	Compte	Compte	Compte	Compte	Compte
	2014	2015	2016	2017	2018
0 Recettes et dépenses générales	1.369.499,66	2.361.231,10	1.040.423,11	939.458,43	2.267.725,01
1 Administration générale	301,00	3.250,00	100,00	100,00	1.138.164,76
3 Sécurité	3.930,00	102.436,14	0,00	0,00	0,00
4 Voiries-communications	10.920,00	211.280,00	32.079,90	170.565,26	2.481.322,23
5 Industrie - commerce	7.030,70	0,00	104.316,22	80.427,22	278.498,10
6 Sylviculture- Agriculture	0,00	0,00	0,00	0,00	0,00
70>75 Enseignement	1.045.271,00	0,00	475,00	0,00	792.936,23
76>77 Culture et sports	0,00	11.102,75	0,00	0,00	897.592,91
78 Radio, télévision, presse	0,00	0,00	0,00	0,00	0,00
79 Culte	0,00	0,00	0,00	0,00	0,00
80>86 Action Sociale	0,00	0,00	0,00	0,00	0,00
87 Santé publique et hygiène	0,00	0,00	0,00	0,00	1.043.074,31
90>92 Logement	0,00	0,00	0,00	0,00	24.440,27
93 Aménagement du territoire	0,00	35.937,00	0,00	0,00	0,00

BILAN**ACTIF**

ACTIFS IMMOBILISES

I. Immobilisations incorporelles**II. Immobilisations corporelles**

Patrimoine immobilier

A. Terres et terrains non bâtis	220	11.237.312,19	11.125.121,66
B. Constructions et leurs terrains	221	45.657.802,21	45.323.628,48
C. Voiries	223	28.940.582,84	28.538.731,52
D. Ouvrages d'art	224	133.065,80	138.079,20
E. Cours et plans d'eau	226	158.052,77	157.054,84

Patrimoine mobilier

F. Mobilier, matériel, équipements et signalisation routière.....	230/3	1.567.975,72	1.385.078,24
G. Patrimoine artistique et mobilier divers	234	760.235,62	759.105,62

Autres immobilisations corporelles

H. Immobilisations en cours d'exécution	24	2.315.212,43	2.076.005,45
I. Droits réels d'emphytéoses et superficies.....	261	0,00	0,00
J. Immobilisations en location-financement	262/3	0,00	0,00

III. Subsidés d'investissements accordés

A. Aux entreprises privées	251	0,00	0,00
B. Aux ménages, ASBL et autres organismes	252	135.450,38	61.651,20
C. A l'Autorité supérieure.....	254	0,00	0,00
D. Aux autres pouvoirs publics	256	1.754.377,89	503.506,25

IV. Promesses de subsidés à recevoir, prêts

A. Promesse de subsidés à recevoir.....	270/4	3.781.676,04	1.772.352,41
B. Prêts accordés	275	7.402.392,99	7.636.744,70

V. Immobilisations financières

A. Participations et titres à revenus fixes	282/5	16.236.853,28	16.208.877,63
B. Cautionnements versés à plus d'un an	288	0,00	0,00

ACTIFS CIRCULANTS

VI. Stocks**VII. Créances à un an au plus**

A. Débiteurs	40	5.036.067,83	5.308.295,18
B. Autres créances.....	41/42	16.125.295,16	5.459.021,09
1. T.V.A. et taxes additionnelles	411/2	1.202.031,58	2.203.995,27
2. Subsidés, dons et legs et emprunts	413	13.570.571,93	1.174.735,98
3. Intérêts, dividendes et ristournes	415	203.713,25	470.999,46
4. Créances diverses	416/8	661.276,36	631.521,73
C. Récupérations des remboursements d'emprunts.....	4251	261.452,57	759.798,44
D. Récupération des prêts.....	425/8	226.249,47	217.970,21

VIII. Opérations pour compte de tiers**IX. Comptes financiers**

A. Placements de trésorerie à un an au plus	553	0,00	0,00
B. Valeurs disponibles	55	8.024.226,70	6.839.370,72
C. Paiements en cours.....	56/8	0,00	0,00

X. Comptes de régularisation et d'attente**TOTAL DE L'ACTIF**

Codes	2018	2017
21/28	120.636.903,71	115.946.682,84
21	555.913,55	260.745,64
22/26	90.770.239,58	89.502.805,01
220	11.237.312,19	11.125.121,66
221	45.657.802,21	45.323.628,48
223	28.940.582,84	28.538.731,52
224	133.065,80	138.079,20
226	158.052,77	157.054,84
230/3	1.567.975,72	1.385.078,24
234	760.235,62	759.105,62
24	2.315.212,43	2.076.005,45
261	0,00	0,00
262/3	0,00	0,00
25	1.889.828,27	565.157,45
251	0,00	0,00
252	135.450,38	61.651,20
254	0,00	0,00
256	1.754.377,89	503.506,25
27	11.184.069,03	9.409.097,11
270/4	3.781.676,04	1.772.352,41
275	7.402.392,99	7.636.744,70
28	16.236.853,28	16.208.877,63
282/5	16.236.853,28	16.208.877,63
288	0,00	0,00
30/58	29.185.589,69	17.606.686,99
301	0,00	0,00
40/42	21.161.362,99	10.767.316,27
40	5.036.067,83	5.308.295,18
41/42	16.125.295,16	5.459.021,09
411/2	1.202.031,58	2.203.995,27
413	13.570.571,93	1.174.735,98
415	203.713,25	470.999,46
416/8	661.276,36	631.521,73
4251	261.452,57	759.798,44
425/8	226.249,47	217.970,21
48/A	0	0
55/58	8.024.226,70	6.839.370,72
553	0,00	0,00
55	8.024.226,70	6.839.370,72
56/8	0,00	0,00
49/A	31.468,99	1.232,17
21/58	149.853.962,39	133.554.602,00

BILAN**PASSIF**

FONDS PROPRES

	Codes	2018	2017
	10/16	107.928.483,44	98.419.902,06
I'. Capital	10	27.494.941,95	27.494.916,95
II'. Résultats capitalisés	12	28.284.159,78	28.284.159,78
III'. Résultats reportés	13	20.374.400,77	12.713.338,51
A'. Des exercices antérieurs.....	1301	8.216.197,37	7.941.208,67
B'. De l'exercice précédent.....	1302	4.497.141,14	274.988,70
C'. Du dernier exercice.....	1303	7.661.062,26	4.497.141,14
IV'. Réserves	14	775.439,85	1.338.198,91
A'. Fonds de réserve ordinaire.....	14104	511.130,42	511.130,42
B'. Fonds de réserve extraordinaire.....	14105	264.309,43	827.068,49
V'. Subsidés d'investissement, dons et legs reçus	15	21.107.909,91	18.697.656,73
A'. Des entreprises privées	151	1.092,62	1.248,71
B'. Des ménages, des A.S.B.L. et autres organismes	152	2.677,21	3.401,37
C'. De l'Autorité supérieure	154	19.342.774,26	18.187.778,38
D'. Des autres pouvoirs publics	156	1.761.365,82	505.228,27
VI'. Provisions pour risques et charges	16	9.891.631,18	9.891.631,18
DETTES	17/49	41.217.339,13	33.819.189,88
VII'. Dettes à plus d'un an	17	33.514.339,51	24.254.974,19
A'. Emprunts à charge de la commune	171/5	31.161.716,87	22.639.488,81
B'. Emprunts à charge de l'Autorité supérieure.....	1714	448.151,73	476.445,13
C'. Emprunts à charge de tiers.....	172	1.904.470,91	1.139.040,25
D'. Dettes de location-financement.....	174	0,00	0,00
E'. Emprunts publics	176	0,00	0,00
F'. Dettes diverses à plus d'un an.....	177	0,00	0,00
G'. Garanties reçues à plus d'un an.....	178	0,00	0,00
VIII'. Dettes à un an au plus	43/6	6.718.193,34	8.546.249,34
A'. Dettes financières.....	43	3.675.789,43	3.866.042,38
1'. Remboursements d'emprunts	435	3.555.251,70	3.716.078,82
2'. Charges financières des emprunts	436	118.476,19	148.717,17
3'. Dettes sur comptes-courants.....	433	2.061,54	1.246,39
B'. Dettes commerciales	44	1.274.010,31	1.390.447,00
C'. Dettes fiscales, salariales et sociales	45	-65.050,03	239.558,18
D'. Dettes diverses	464/7	1.833.443,63	3.050.201,78
IX'. Opérations pour compte de tiers	48/P	984.806,28	1.017.966,35
X'. Comptes de régularisation et d'attente	49/P	708.139,82	1.315.510,06
TOTAL DU PASSIF	10/49	149.853.962,39	133.554.602,00

COMPTE DE RESULTATS		Codes	2018	2017
I. Charges courantes				
A. Achats de matières	60	1.569.054,10	1.693.236,13	
B. Services et biens d'exploitation	61	2.932.857,01	3.250.199,70	
C. Frais de personnel	62	20.362.916,90	19.477.730,30	
D. Subsidés d'exploitation accordés	63	12.768.587,37	13.363.564,16	
E. Remboursements des emprunts	64	3.175.444,89	4.315.790,76	
F. Charges financières	65	1.677.587,79	774.589,67	
a. Charges financières des emprunts	651/6	658.573,56	733.599,55	
b. Charges financières diverses	657	1.018.423,96	39.943,54	
c. Frais de la gestion financière	658	590,27	1.046,58	
II. Sous-total (charges courantes)	60/65	42.486.448,06	42.875.110,72	
III. Boni courant (II' - II)		6.582.894,33	5.859.575,95	
IV. Charges résultant de la variation normale des valeurs de bilan, redressements et provisions				
A. Dotations aux amortissements	660	3.359.648,01	3.165.577,33	
B. Réductions annuelles de valeurs	661	0,00	0,00	
C. Réductions et variations des stocks	662/4	0,00	0,00	
D. Redressement des récupérations des remboursements d'emprunts	665	253.968,69	245.395,22	
E. Provisions pour risques et charges	666	0,00	4.600.000,00	
F. Dotations aux amortissements des subsides d'investissement accordés	667	245.062,96	93.715,20	
V. Sous-total (charges non décaissées)	66	3.858.679,66	8.104.687,75	
VI. Total des charges d'exploitation (II + V)	60/66	46.345.127,72	50.979.798,47	
VII. Boni d'exploitation (VI' - VI)		8.101.750,60	4.299.331,54	
VIII. Charges exceptionnelles				
A. Du service ordinaire	671	1.242.848,77	279.273,54	
B. Du service extraordinaire	672	707.997,23	58.785,93	
C. Charges exceptionnelles non budgétées	673	42.831,29	0,00	
Sous-total (charges exceptionnelles)	67	1.993.677,29	338.059,47	
IX. Dotations aux réserves				
A. Du service ordinaire	685	1.568.125,76	458.505,69	
B. Du service extraordinaire	686	136.840,19	313.693,42	
Sous-total des dotations aux réserves	68	1.704.965,95	772.199,11	
X. Total des charges exceptionnelles et des dotations aux réserves (VIII + IX)	67/68	3.698.643,24	1.110.258,58	
XI. Boni exceptionnel (X' - X)		0,00	197.809,60	
XII. Total des charges (VI + X)		50.043.770,96	52.090.057,05	
XIII. Boni de l'exercice (XII' - XII)		7.661.062,26	4.497.141,14	
XIV. Affectation des bonis (XIII)				
A. Boni d'exploitation à reporter au bilan	69201	8.101.750,60	4.299.331,54	
B. Boni exceptionnel à reporter au bilan	69202	0,00	197.809,60	
Sous-total (affectation des résultats)	69	8.101.750,60	4.497.141,14	
XV. Contrôle de balance (XII + XIV = XV')		58.145.521,56	56.587.198,19	

COMPTE DE RESULTATS		Codes	2018	2017
I'. Produits courants				
A'. Produits de la fiscalité	70	26.124.382,54	26.347.797,01	
B'. Produits d'exploitation	71	5.516.983,01	5.188.644,15	
C'. Subsidés d'exploitation reçus et récupérations de charges de personnel	72/73	14.789.753,07	16.113.575,06	
D'. Récupération des remboursements d'emprunts	74	253.968,69	245.395,22	
E'. Produits financiers	75	2.384.255,08	839.275,23	
a'. Récupération des charges financières des emprunts et des prêts accordés	751/5	470.035,84	476.119,39	
b'. Produits financiers divers	754/7	1.914.219,24	363.155,84	
II'. Sous-total (produits courants)	70/75	49.069.342,39	48.734.686,67	
III'. Mali courant (II - II')		0,00	0,00	
IV'. Produits résultant de la variation normale des valeurs de bilan, redressements, travaux internes				
A'. Plus-values annuelles	761	1.449.323,64	1.470.099,03	
B'. Variations des stocks	764	0,00	0,00	
C'. Redressement des cptes des remb. des emprunts	765	3.175.444,89	4.315.790,76	
D'. legs obtenus	767	752.767,40	758.553,55	
E'. Travaux internes passés à l'immobilisé	769	0,00	0,00	
V'. Sous-total (produits non encaissés)	76	5.377.535,93	6.544.443,34	
VI'. Total des produits d'exploitation (II' + V')	70/76	54.446.878,32	55.279.130,01	
VII'. Mali d'exploitation (VI - VI')		0,00	0,00	
VIII'. Produits exceptionnels				
A'. Du service ordinaire	771	393.815,66	368.109,75	
B'. Du service extraordinaire	772	596.414,23	500,00	
C'. Produits exceptionnels non budgétés	773	0,00	0,00	
Sous-total (produits exceptionnels)	77	990.229,89	368.609,75	
IX'. Prélèvements sur les réserves				
A'. Du service ordinaire	785	0,00	0,00	
B'. Du service extraordinaire	786	2.267.725,01	939.458,43	
Sous-total des prélèvements sur réserves	78	2.267.725,01	939.458,43	
X'. Total des produits exceptionnels et des prélèvements sur réserves (VIII' + IX')	77/78	3.257.954,90	1.308.068,18	
XI'. Mali exceptionnel (X - X')		440.688,34	0,00	
XII'. Total des produits (VI' + X')		57.704.833,22	56.587.198,19	
XIII'. Mali de l'exercice (XII - XII')		0,00	0,00	
XIV'. Affectation des malis (XIII')				
A'. Mali d'exploitation à reporter au bilan	79201	0,00	0,00	
B'. Mali exceptionnel à reporter au bilan	79202	440.688,34	0,00	
Sous-total (affectation des résultats)	79	440.688,34	0,00	
XV'. Contrôle de balance (XII' + XIV' = XV)		58.145.521,56	56.587.198,19	

Glossaire

Termes

Définitions:

Exercice propre	L'exercice du document allant du 1er janvier au 31 décembre
Exercices antérieurs	Les opérations antérieures à l'exercice propre
Résultat global	Le boni ou le mali de l'exercice propre cumulé avec celui des exercices antérieurs
Dépenses de transfert	Dépenses effectuées à destination de tiers à la commune (d'autres institutions, organismes, ménages ..)
Recettes de transfert	Recettes en provenance de tiers (subsides, taxes, ...)
Recettes de prestation	Recettes découlant de services payants rendus par la commune, de locations, de droits d'entrée ...
Dépenses de prélèvements	Sommes prélevées sur les excédents budgétaires par la commune pour alimenter des fonds de réserves ordinaires ou extraordinaires (pour financer des dépenses d'investissement sur fonds propres) ou des provisions (pour faire face à des charges futures importantes)
Recettes de prélèvements	Utilisation des fonds de réserve et des provisions (constitués au moyen des dépenses de prélèvement)
Ordinaire	Les recettes et dépenses nécessaires au fonctionnement de la commune (taxes, subventions , salaires,électricité,fournitures,...)
Extraordinaire	Les dépenses et leurs moyens de financement afférentes aux investissements (travaux importants, rénovations, achat de matériel et de véhicules etc ...)