

<b>Synthèse du Budget</b>	<b>Administration communale de : HUY</b>	<b>Code INS</b>	<b>61031</b>
		<b>Exercice:</b>	<b>2021</b>
Modèle officiel généré par l'application eComptes © SPW.INTERIEUR & ACTION SOCIALE		<i>Version:</i>	<i>1</i>



# SYNTHÈSE du BUDGET INITIAL

Module informatisé de publication des budgets annuel



Commune de : **HUY**

Adresse de l'administration: GRAND PLACE 1  
4500 HUY  
www.huy.be

Date d'arrêt du budget par le conseil: 22/12/2020

Date d'approbation de la Tutelle: 27/01/2021

Type document: Budget

Exercice: **2021**

**Directeur Général:** Michel BORLEE

Tél: 085-217821

Fax: -

Email: michel.borlee@huy.be

**Directeur Financier:** Christophe COMBLIN

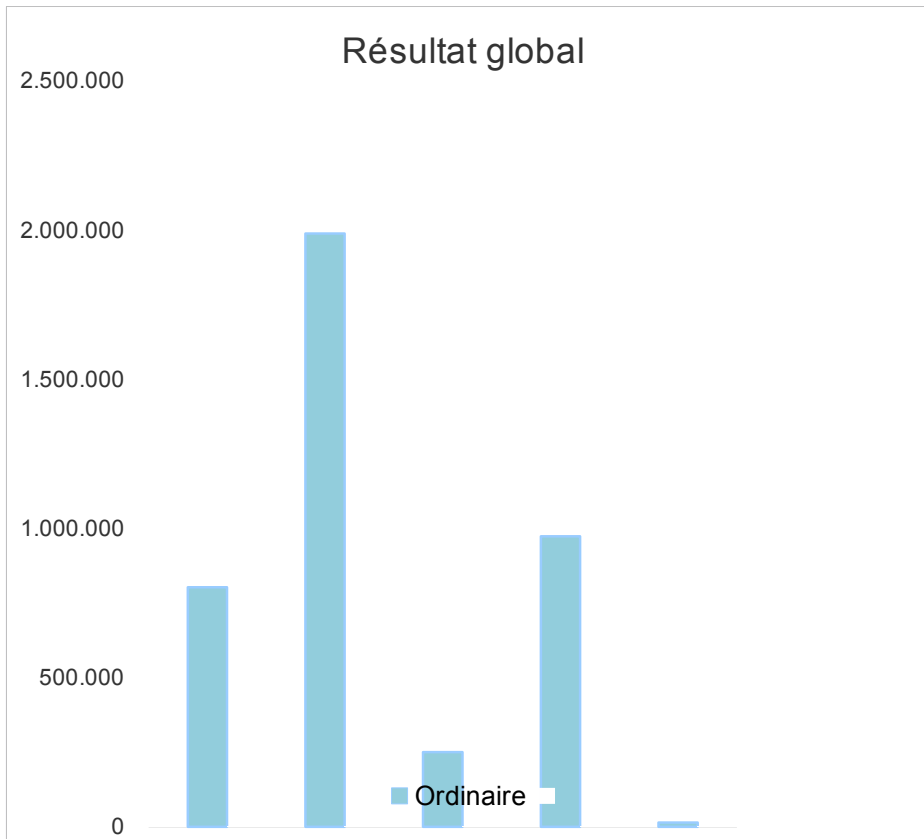
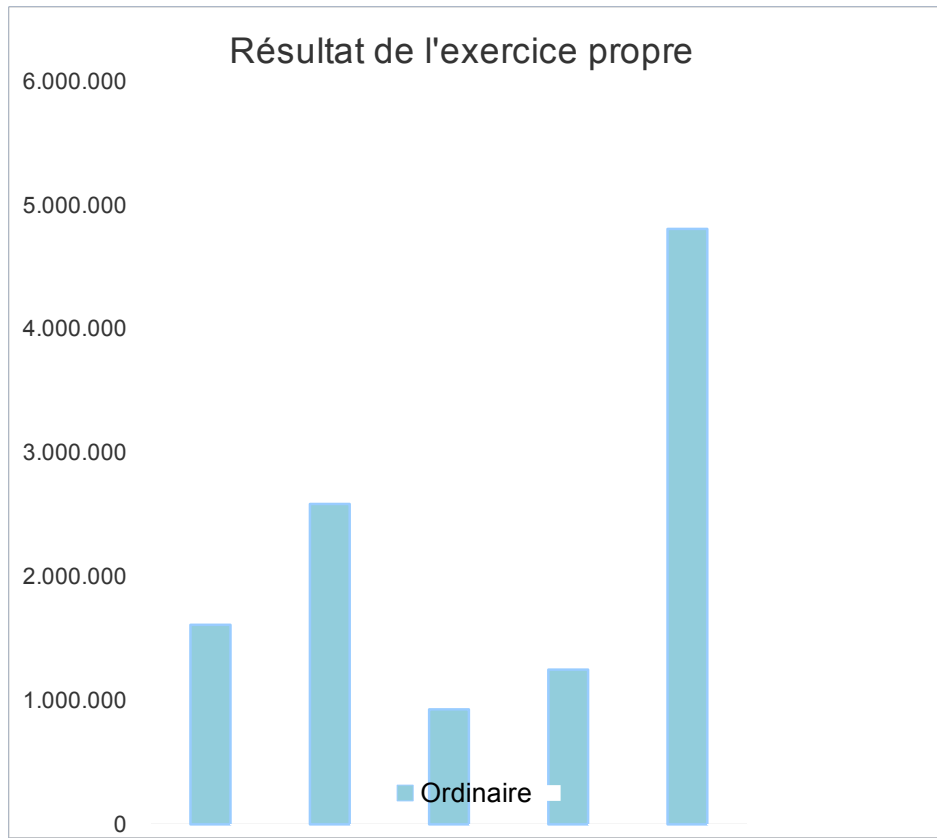
Tél: 085-217821

Fax: -

Email: christophe.comblin@huy.be

	<b>Evolution du résultat budgétaire ordinaire</b>				
	Budget	Budget	Budget	Budget	Budget
<b>Exercices:</b>	<b>2017</b>	<b>2018</b>	<b>2019</b>	<b>2020</b>	<b>2021</b>
Résultats Exercice Propre*	1.611.162	2.585.722	928.554	1.248.325	4.805.898
<b>Résultat global* (avec exercices antérieurs et prélèvements)</b>	802.791	1.987.750	250.000	972.996	14.356

\* Montant arrondi à l'euro



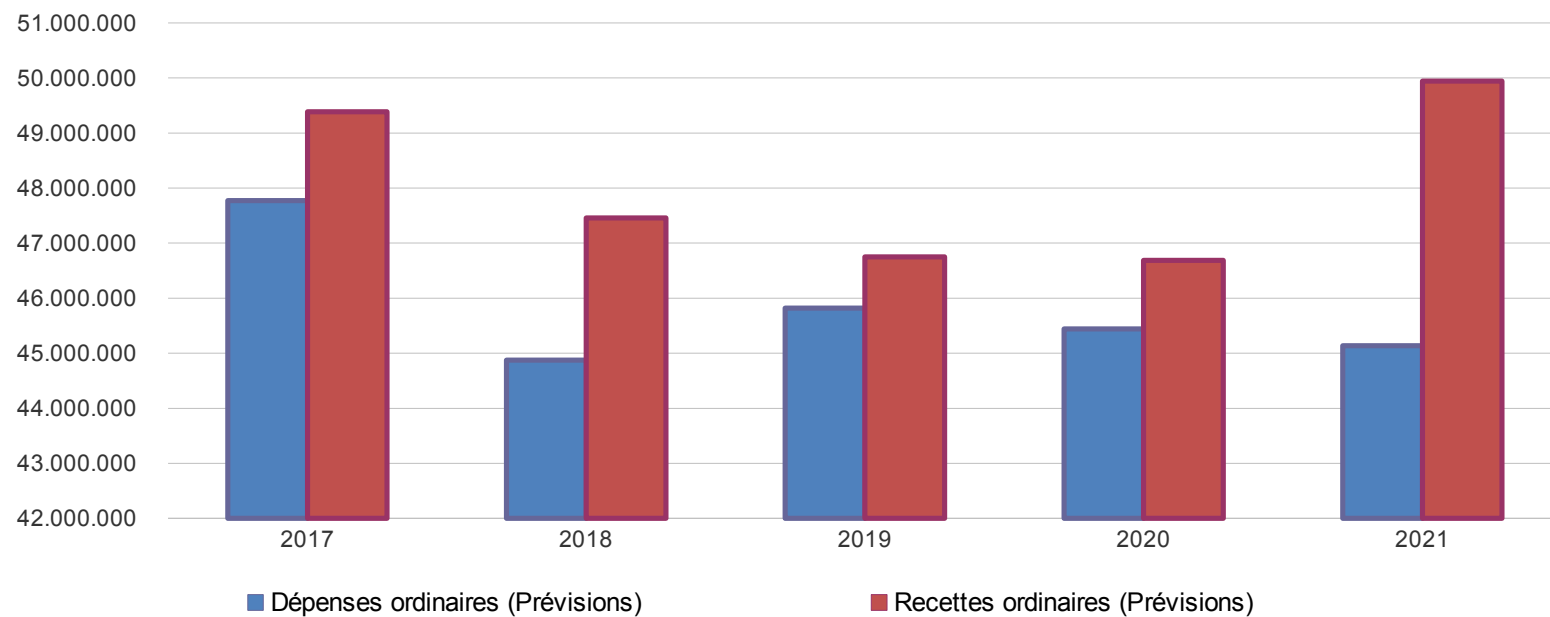
<b>Ventilation économique des dépenses et des recettes ordinaires</b>					
	Budget	Budget	Budget	Budget	Budget
	<b>Dépenses ordinaires (Prévisions)</b>				
<b>Exercices:</b>	<b>2017</b>	<b>2018</b>	<b>2019</b>	<b>2020</b>	<b>2021</b>
Personnel	19.866.825,45	20.256.644,90	21.374.103,10	20.852.504,07	20.959.726,92
Fonctionnement	5.675.369,52	5.537.714,57	5.546.260,97	5.355.966,34	5.455.744,52
Transferts	14.357.190,63	14.861.223,49	14.576.274,57	14.782.128,61	14.618.484,24
Dette	5.374.689,41	4.216.822,28	4.095.954,94	4.449.750,63	4.102.728,02
Prélèvements (hors 060)	2.500.000,00	0,00	228.172,85	0,00	0,00
<b>Total (exercice propre)*</b>	<b>47.774.075</b>	<b>44.872.405</b>	<b>45.820.766</b>	<b>45.440.350</b>	<b>45.136.684</b>
Exercices antérieurs	486.865,71	465.151,02	712.505,10	852.607,99	3.814.017,68
Prélèvements	321.505,69	132.821,65	343.621,60	772.424,20	977.524,07
<b>Total général*</b>	<b>48.582.446</b>	<b>45.470.378</b>	<b>46.876.893</b>	<b>47.065.382</b>	<b>49.928.225</b>

\* Montant arrondi à l'euro

<b>Recettes ordinaires (Prévisions)</b>					
<b>Exercices:</b>	<b>2017</b>	<b>2018</b>	<b>2019</b>	<b>2020</b>	<b>2021</b>
Prestation	2.027.926,94	1.934.350,94	2.071.580,36	1.880.439,28	1.880.465,72
Transferts	46.001.854,40	44.295.206,29	43.448.201,49	43.555.650,35	44.482.546,76
Dette	1.355.455,86	1.228.570,30	1.229.538,60	1.252.585,19	1.236.264,82
Prélèvements	0,00	0,00	0,00	0,00	2.343.304,24
<b>Total (exercice propre)*</b>	<b>49.385.237</b>	<b>47.458.128</b>	<b>46.749.320</b>	<b>46.688.675</b>	<b>49.942.582</b>
Exercices antérieurs	0,00	0,00	377.572,68	1.349.702,80	0,00
Prélèvements	0,00	0,00	0,00	0,00	0,00
<b>Total général*</b>	<b>49.385.237</b>	<b>47.458.128</b>	<b>47.126.893</b>	<b>48.038.378</b>	<b>49.942.582</b>

\* Montant arrondi à l'euro

### Evolution des recettes et des dépenses ordinaires (exercice propre)



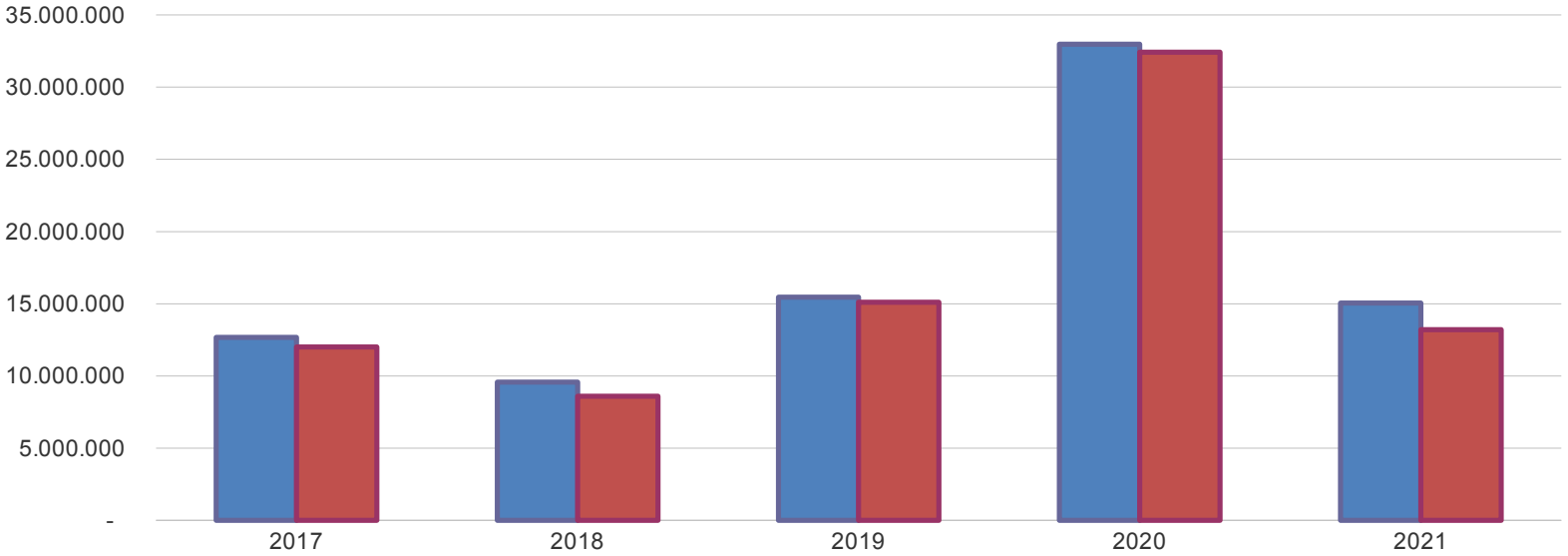
<b>Ventilation économique des dépenses et des recettes extraordinaires</b>					
	Budget	Budget	Budget	Budget	Budget
	<b>Dépenses extraordinaires (Prévisions)</b>				
<b>Exercices:</b>	<b>2017</b>	<b>2018</b>	<b>2019</b>	<b>2020</b>	<b>2021</b>
Transferts	3.236.549,06	2.794.580,79	2.235.113,36	12.904.349,11	243.539,15
Investissements	9.400.703,00	6.740.955,00	13.166.241,29	20.018.944,37	14.750.100,00
Dette	25.871,70	27.975,65	49.008,24	50.825,09	53.916,04
Prélèvements	0,00	0,00	0,00	0,00	0,00
	0,00	0,00	0,00	0,00	0,00
<b>Total (exercice propre)*</b>	<b>12.663.124</b>	<b>9.563.511</b>	<b>15.450.363</b>	<b>32.974.119</b>	<b>15.047.555</b>
Exercices antérieurs	0,00	65.332,00	2.171,13	6.389,29	0,00
Prélèvements	474.029,07	80.000,00	0,00	772.424,20	0,00
<b>Total général*</b>	<b>13.137.153</b>	<b>9.708.843</b>	<b>15.452.534</b>	<b>33.752.932</b>	<b>15.047.555</b>

\* Montant arrondi à l'euro

<b>Recettes extraordinaires (Prévisions)</b>					
<b>Exercices:</b>	<b>2017</b>	<b>2018</b>	<b>2019</b>	<b>2020</b>	<b>2021</b>
Transferts	4.833.485,01	2.861.079,09	7.509.118,23	15.074.644,57	4.439.993,07
Investissements	435.000,00	0,00	0,00	0,00	0,00
Dette	6.744.167,99	5.728.111,93	7.597.623,06	16.579.210,20	8.764.149,05
Prélèvements	0,00	0,00	0,00	772.424,20	0,00
<b>Total (exercice propre)*</b>	<b>12.012.653</b>	<b>8.589.191</b>	<b>15.106.741</b>	<b>32.426.279</b>	<b>13.204.142</b>
Exercices antérieurs	431.729,66	403.284,56	157.670,47	363.157,55	1.943.850,39
Prélèvements	1.406.976,45	1.039.652,42	343.621,60	1.320.263,80	1.843.413,07
<b>Total général*</b>	<b>13.851.359</b>	<b>10.032.128</b>	<b>15.608.033</b>	<b>34.109.700</b>	<b>16.991.406</b>

\* Montant arrondi à l'euro

### Evolution des recettes et des dépenses extraordinaires (exercice propre)



<b>Ventilation fonctionnelle</b>					
<b>Evolution des dépenses ordinaires (exercice propre)</b>					
	Budget	Budget	Budget	Budget	Budget
	2017	2018	2019	2020	2021
0 Recettes et dépenses générales	3.747.206,56	1.088.316,43	1.464.079,42	1.618.316,22	4.738.905,71
1 Administration générale	10.303.995,54	10.229.687,54	10.412.781,24	10.479.334,87	10.802.034,46
3 Sécurité	8.409.665,08	8.544.172,30	8.707.324,77	8.854.447,47	8.123.940,11
4 Voiries-communications	4.014.424,23	3.939.074,36	4.102.912,43	3.883.837,33	3.788.465,79
5 Industrie - commerce	309.215,88	385.056,60	392.843,66	464.357,37	511.667,82
6 Sylviculture- Agriculture	29.356,35	25.459,44	25.555,53	26.855,12	25.854,69
70>75 Enseignement	3.783.362,52	3.801.098,98	4.203.363,36	4.326.142,90	4.042.079,83
76>77 Culture et sports	6.216.930,84	6.663.319,51	6.586.516,33	6.441.875,85	6.108.540,97
78 Radio, télévision, presse	500,00	500,00	250,00	250,00	250,00
79 Culte	258.417,03	224.187,13	293.748,62	275.501,58	220.748,77
80>86 Action Sociale	5.768.661,74	6.032.982,00	5.830.841,08	5.811.023,92	6.587.396,95
87 Santé publique et hygiène	4.872.599,11	3.569.051,71	3.706.683,08	3.619.096,85	3.778.766,07
90>92 Logement	67.930,79	129.495,75	47.206,02	47.157,19	46.084,92
93 Aménagement du territoire	313.315,03	372.825,14	390.282,49	364.577,18	330.800,56

<b>Ventilation fonctionnelle</b>					
<b>Evolution des recettes ordinaires (exercice propre)</b>					
	Budget	Budget	Budget	Budget	Budget
	2017	2018	2019	2020	2021
0 Recettes et dépenses générales	36.463.716,08	36.765.618,36	37.869.282,51	38.582.621,92	40.491.291,31
1 Administration générale	2.549.281,80	2.400.596,31	2.454.378,20	2.492.269,30	2.705.539,76
3 Sécurité	3.944.407,07	2.031.387,83	361.083,40	535.735,22	529.187,92
4 Voiries-communications	748.856,22	656.713,68	718.813,52	672.720,58	718.830,07
5 Industrie - commerce	1.207.621,74	1.199.386,12	1.253.473,12	1.192.227,06	1.187.161,53
6 Sylviculture- Agriculture	32.086,55	32.677,09	32.512,06	33.035,50	34.845,52
70>75 Enseignement	1.454.245,47	1.402.402,00	1.402.459,51	1.434.927,80	1.478.200,31
76>77 Culture et sports	1.068.829,59	1.128.120,06	1.178.369,05	1.127.188,89	1.118.246,08
78 Radio, télévision, presse	0,00	0,00	0,00	0,00	0,00
79 Culte	0,00	0,00	0,00	0,00	0,00
80>86 Action Sociale	715.902,95	668.978,66	701.905,90	703.460,90	643.659,35
87 Santé publique et hygiène	1.114.187,96	1.015.509,65	1.073.542,58	1.183.261,94	957.600,61
90>92 Logement	50.701,77	106.463,44	28.150,07	27.719,66	27.433,90
93 Aménagement du territoire	35.400,00	50.274,33	52.923,21	53.208,85	50.585,18



	Ventilation fonctionnelle				
	Evolution des dépenses extraordinaires (exercice propre)				
	Budget	Budget	Budget	Budget	Budget
	2017	2018	2019	2020	2021
0 Recettes et dépenses générales	474.029,07	80.000,00	0,00	772.424,20	0,00
1 Administration générale	3.631.500,00	3.032.750,00	3.052.500,00	3.027.000,00	2.216.000,00
3 Sécurité	321.505,69	132.821,65	76.613,36	0,00	100.000,00
4 Voiries-communications	6.178.800,00	4.577.600,00	4.245.999,00	4.464.695,00	6.176.600,00
5 Industrie - commerce	930.853,00	347.105,00	7.278.000,00	13.041.749,37	4.142.000,00
6 Sylviculture- Agriculture	0,00	0,00	0,00	0,00	0,00
70>75 Enseignement	378.000,00	321.500,00	343.500,00	240.000,00	125.500,00
76>77 Culture et sports	1.054.050,00	981.000,00	374.242,29	12.084.750,00	2.073.500,00
78 Radio, télévision, presse	0,00	0,00	0,00	0,00	0,00
79 Culte	90.543,37	67.759,14	15.500,00	25.599,11	65.539,15
80>86 Action Sociale	0,00	0,00	0,00	0,00	0,00
87 Santé publique et hygiène	27.871,70	102.975,65	64.008,24	74.325,09	148.416,04
90>92 Logement	0,00	0,00	0,00	0,00	0,00
93 Aménagement du territoire	50.000,00	0,00	0,00	16.000,00	0,00

	Ventilation fonctionnelle				
	Evolution des recettes extraordinaires (exercice propre)				
	Budget	Budget	Budget	Budget	Budget
	2017	2018	2019	2020	2021
0 Recettes et dépenses générales	1.838.706,11	1.442.936,98	499.120,94	2.449.456,26	3.787.263,46
1 Administration générale	3.937.000,00	2.940.000,00	3.007.500,00	2.345.000,00	2.090.000,00
3 Sécurité	0,00	0,00	50.000,00	0,00	100.000,00
4 Voiries-communications	5.808.800,00	4.042.686,02	4.217.999,00	4.207.355,40	5.099.142,12
5 Industrie - commerce	930.853,00	347.105,00	7.235.000,00	12.967.749,37	4.097.500,00
6 Sylviculture- Agriculture	0,00	0,00	0,00	0,00	0,00
70>75 Enseignement	355.000,00	310.000,00	251.000,00	190.000,00	70.000,00
76>77 Culture et sports	931.000,00	920.400,00	345.242,29	11.943.750,00	1.747.500,00
78 Radio, télévision, presse	0,00	0,00	0,00	0,00	0,00
79 Culte	0,00	0,00	0,00	0,00	0,00
80>86 Action Sociale	0,00	0,00	0,00	0,00	0,00
87 Santé publique et hygiène	0,00	29.000,00	0,00	0,00	0,00
90>92 Logement	0,00	0,00	0,00	0,00	0,00
93 Aménagement du territoire	50.000,00	0,00	0,00	0,00	0,00

## Glossaire

### Termes

### Définitions:

Exercice propre	L'exercice du document allant du 1er janvier au 31 décembre
Exercices antérieurs	Les opérations antérieures à l'exercice propre
Résultat global	Le boni ou le mali de l'exercice propre cumulé avec celui des exercices antérieurs
Dépenses de transfert	Dépenses effectuées à destination de tiers à la commune (d'autres institutions, organismes, ménages ..)
Recettes de transfert	Recettes en provenance de tiers ( subsides, taxes, ... )
Recettes de prestation	Recettes découlant de services payants rendus par la commune, de locations, de droits d'entrée ...
Dépenses de prélèvements	Sommes prélevées sur les excédents budgétaires par la commune pour alimenter des fonds de réserves ordinaires ou extraordinaires (pour financer des dépenses d'investissement sur fonds propres ) ou des provisions ( pour faire face à des charges futures importantes )
Recettes de prélèvements	Utilisation des fonds de réserve et des provisions (constitués au moyen des dépenses de prélèvement)
Ordinaire	Les recettes et dépenses nécessaires au fonctionnement de la commune (taxes, subventions , salaires,électricité,fournitures,...)
Extraordinaire	Les dépenses et leurs moyens de financement afférentes aux investissements ( travaux importants, rénovations, achat de matériel et de véhicules etc ... )