

Synthèse du Budget	Administration communale de : HUY	Code INS	61031
		Exercice:	2020
Modèle officiel généré par l'application eComptes © SPW.INTERIEUR & ACTION SOCIALE		<i>Version:</i>	1



SYNTHÈSE du BUDGET INITIAL

Module informatisé de publication des budgets annuel



Commune de : **HUY**

Adresse de l'administration: GRAND PLACE 1
4500 HUY
www.huy.be

Date d'arrêt du budget par le conseil: 16/12/2019

Date d'approbation de la Tutelle: 11/02/2020

Type document: Budget

Exercice: **2020**

Directeur Général: Michel BORLEE

Tél: 085-217821

Fax: -

Email: michel.borlee@huy.be

Directeur Financier: Christophe COMBLIN

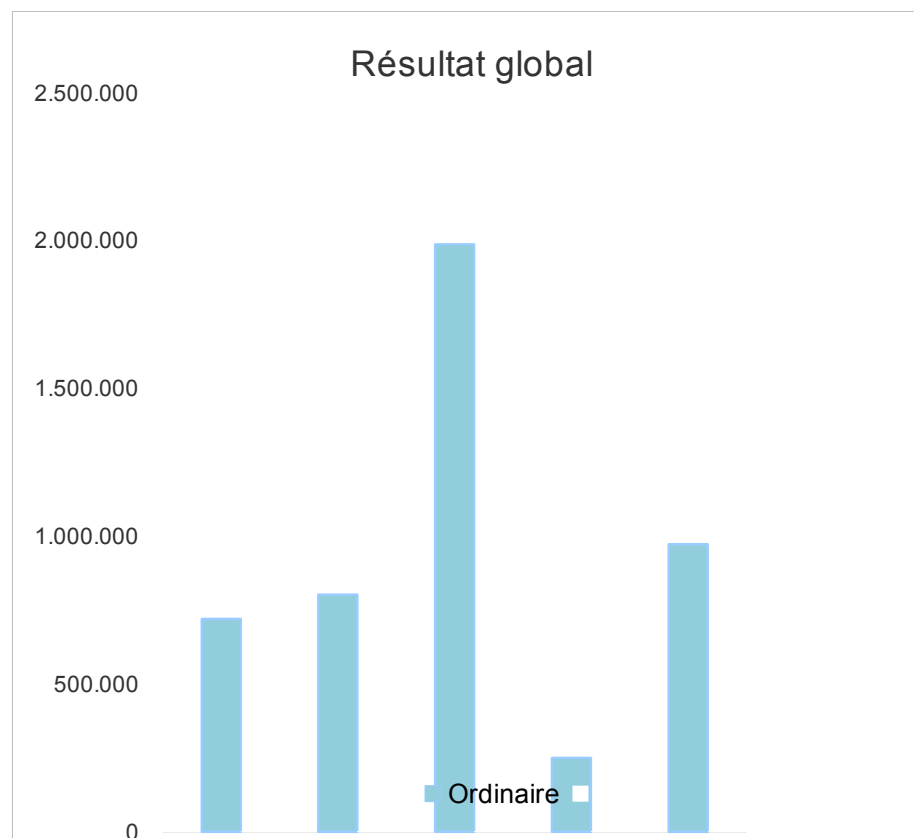
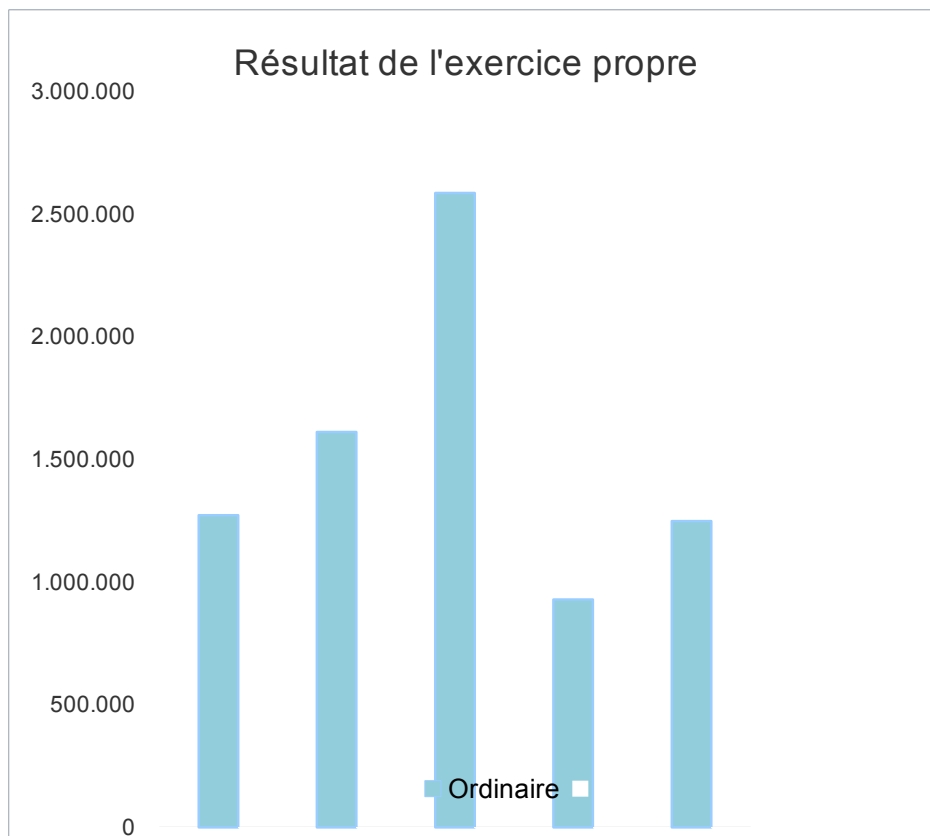
Tél: 085-217821

Fax: -

Email: christophe.comblin@huy.be

Evolution du résultat budgétaire ordinaire					
	Budget	Budget	Budget	Budget	Budget
Exercices:	2016	2017	2018	2019	2020
Résultats Exercice Propre*	1.272.284	1.611.162	2.585.722	928.554	1.248.325
Résultat global* (avec exercices antérieurs et prélèvements)	720.354	802.791	1.987.750	250.000	972.996

* Montant arrondi à l'euro



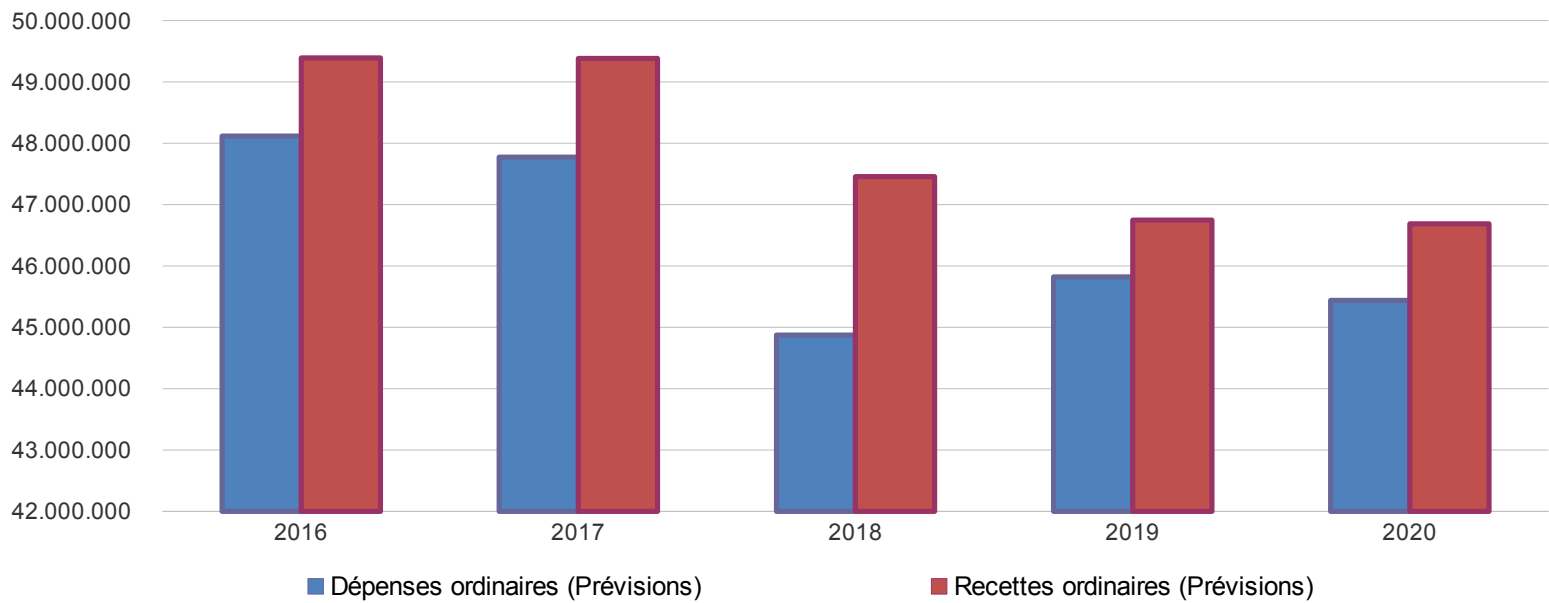
Ventilation économique des dépenses et des recettes ordinaires					
	Budget	Budget	Budget	Budget	Budget
	Dépenses ordinaires (Prévisions)				
Exercices:	2016	2017	2018	2019	2020
Personnel	19.344.703,94	19.866.825,45	20.256.644,90	21.374.103,10	20.852.504,07
Fonctionnement	5.337.608,35	5.675.369,52	5.537.714,57	5.546.260,97	5.355.966,34
Transferts	15.094.180,23	14.357.190,63	14.861.223,49	14.576.274,57	14.782.128,61
Dette	5.552.408,26	5.374.689,41	4.216.822,28	4.095.954,94	4.449.750,63
Prélèvements (hors 060)	2.791.631,18	2.500.000,00	0,00	228.172,85	0,00
Total (exercice propre)*	48.120.532	47.774.075	44.872.405	45.820.766	45.440.350
Exercices antérieurs	404.182,00	486.865,71	465.151,02	712.505,10	852.607,99
Prélèvements	221.952,16	321.505,69	132.821,65	343.621,60	772.424,20
Total général*	48.746.666	48.582.446	45.470.378	46.876.893	47.065.382

* Montant arrondi à l'euro

Recettes ordinaires (Prévisions)					
Exercices:	2016	2017	2018	2019	2020
Prestation	1.775.913,10	2.027.926,94	1.934.350,94	2.071.580,36	1.880.439,28
Transferts	45.684.938,94	46.001.854,40	44.295.206,29	43.448.201,49	43.555.650,35
Dette	1.931.963,60	1.355.455,86	1.228.570,30	1.229.538,60	1.252.585,19
Prélèvements	0,00	0,00	0,00	0,00	0,00
Total (exercice propre)*	49.392.816	49.385.237	47.458.128	46.749.320	46.688.675
Exercices antérieurs	74.204,64	0,00	0,00	377.572,68	1.349.702,80
Prélèvements	0,00	0,00	0,00	0,00	0,00
Total général*	49.467.020	49.385.237	47.458.128	47.126.893	48.038.378

* Montant arrondi à l'euro

Evolution des recettes et des dépenses ordinaires (exercice propre)



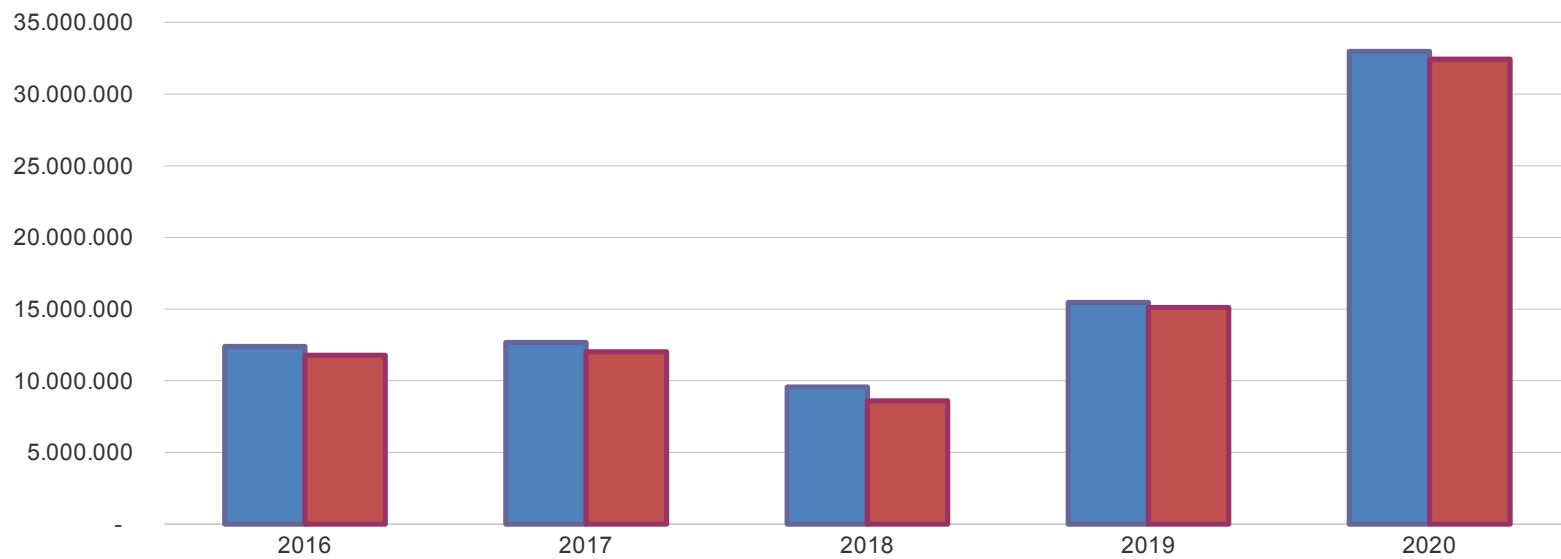
Ventilation économique des dépenses et des recettes extraordinaires					
	Budget	Budget	Budget	Budget	Budget
	Dépenses extraordinaires (Prévisions)				
Exercices:	2016	2017	2018	2019	2020
Transferts	2.851.263,50	3.236.549,06	2.794.580,79	2.235.113,36	12.904.349,11
Investissements	9.517.053,38	9.400.703,00	6.740.955,00	13.166.241,29	20.018.944,37
Dette	22.515,90	25.871,70	27.975,65	49.008,24	50.825,09
Prélèvements	0,00	0,00	0,00	0,00	0,00
	0,00	0,00	0,00	0,00	0,00
Total (exercice propre)*	12.390.833	12.663.124	9.563.511	15.450.363	32.974.119
Exercices antérieurs	0,00	0,00	65.332,00	2.171,13	6.389,29
Prélèvements	210.045,23	474.029,07	80.000,00	0,00	772.424,20
Total général*	12.600.878	13.137.153	9.708.843	15.452.534	33.752.932

* Montant arrondi à l'euro

Recettes extraordinaires (Prévisions)					
Exercices:	2016	2017	2018	2019	2020
Transferts	4.723.202,25	4.833.485,01	2.861.079,09	7.509.118,23	15.074.644,57
Investissements	0,00	435.000,00	0,00	0,00	0,00
Dette	7.040.167,75	6.744.167,99	5.728.111,93	7.597.623,06	16.579.210,20
Prélèvements	0,00	0,00	0,00	0,00	772.424,20
Total (exercice propre)*	11.763.370	12.012.653	8.589.191	15.106.741	32.426.279
Exercices antérieurs	229.310,11	431.729,66	403.284,56	157.670,47	363.157,55
Prélèvements	627.462,78	1.406.976,45	1.039.652,42	343.621,60	1.320.263,80
Total général*	12.620.143	13.851.359	10.032.128	15.608.033	34.109.700

* Montant arrondi à l'euro

Evolution des recettes et des dépenses extraordinaires (exercice propre)



Ventilation fonctionnelle					
Evolution des dépenses ordinaires (exercice propre)					
	Budget	Budget	Budget	Budget	Budget
	2016	2017	2018	2019	2020
0 Recettes et dépenses générales	3.964.839,04	3.747.206,56	1.088.316,43	1.464.079,42	1.618.316,22
1 Administration générale	11.120.878,20	10.303.995,54	10.229.687,54	10.412.781,24	10.479.334,87
3 Sécurité	8.600.744,05	8.409.665,08	8.544.172,30	8.707.324,77	8.854.447,47
4 Voiries-communications	3.694.217,92	4.014.424,23	3.939.074,36	4.102.912,43	3.883.837,33
5 Industrie - commerce	498.594,56	309.215,88	385.056,60	392.843,66	464.357,37
6 Sylviculture- Agriculture	29.356,74	29.356,35	25.459,44	25.555,53	26.855,12
70>75 Enseignement	3.441.211,95	3.783.362,52	3.801.098,98	4.203.363,36	4.326.142,90
76>77 Culture et sports	5.796.594,25	6.216.930,84	6.663.319,51	6.586.516,33	6.441.875,85
78 Radio, télévision, presse	500,00	500,00	500,00	250,00	250,00
79 Culte	235.727,41	258.417,03	224.187,13	293.748,62	275.501,58
80>86 Action Sociale	6.186.337,90	5.768.661,74	6.032.982,00	5.830.841,08	5.811.023,92
87 Santé publique et hygiène	4.525.660,36	4.872.599,11	3.569.051,71	3.706.683,08	3.619.096,85
90>92 Logement	48.073,15	67.930,79	129.495,75	47.206,02	47.157,19
93 Aménagement du territoire	199.748,59	313.315,03	372.825,14	390.282,49	364.577,18

	Ventilation fonctionnelle				
	Evolution des recettes ordinaires (exercice propre)				
	Budget	Budget	Budget	Budget	Budget
	2016	2017	2018	2019	2020
0 Recettes et dépenses générales	36.199.934,21	36.463.716,08	36.765.618,36	37.869.282,51	38.582.621,92
1 Administration générale	2.886.627,01	2.549.281,80	2.400.596,31	2.454.378,20	2.492.269,30
3 Sécurité	3.887.752,56	3.944.407,07	2.031.387,83	361.083,40	535.735,22
4 Voiries-communications	476.165,78	748.856,22	656.713,68	718.813,52	672.720,58
5 Industrie - commerce	1.200.501,35	1.207.621,74	1.199.386,12	1.253.473,12	1.192.227,06
6 Sylviculture- Agriculture	31.910,40	32.086,55	32.677,09	32.512,06	33.035,50
70>75 Enseignement	1.416.565,67	1.454.245,47	1.402.402,00	1.402.459,51	1.434.927,80
76>77 Culture et sports	961.571,07	1.068.829,59	1.128.120,06	1.178.369,05	1.127.188,89
78 Radio, télévision, presse	0,00	0,00	0,00	0,00	0,00
79 Culte	0,00	0,00	0,00	0,00	0,00
80>86 Action Sociale	701.482,30	715.902,95	668.978,66	701.905,90	703.460,90
87 Santé publique et hygiène	1.639.025,81	1.114.187,96	1.015.509,65	1.073.542,58	1.183.261,94
90>92 Logement	23.484,12	50.701,77	106.463,44	28.150,07	27.719,66
93 Aménagement du territoire	42.000,00	35.400,00	50.274,33	52.923,21	53.208,85

	Ventilation fonctionnelle				
	Evolution des dépenses extraordinaires (exercice propre)				
	Budget	Budget	Budget	Budget	Budget
	2016	2017	2018	2019	2020
0 Recettes et dépenses générales	210.045,23	474.029,07	80.000,00	0,00	772.424,20
1 Administration générale	3.235.000,00	3.631.500,00	3.032.750,00	3.052.500,00	3.027.000,00
3 Sécurité	221.952,16	321.505,69	132.821,65	76.613,36	0,00
4 Voiries-communications	5.065.100,00	6.178.800,00	4.577.600,00	4.245.999,00	4.464.695,00
5 Industrie - commerce	1.215.453,38	930.853,00	347.105,00	7.278.000,00	13.041.749,37
6 Sylviculture- Agriculture	0,00	0,00	0,00	0,00	0,00
70>75 Enseignement	852.000,00	378.000,00	321.500,00	343.500,00	240.000,00
76>77 Culture et sports	1.558.000,00	1.054.050,00	981.000,00	374.242,29	12.084.750,00
78 Radio, télévision, presse	0,00	0,00	0,00	0,00	0,00
79 Culte	112.811,34	90.543,37	67.759,14	15.500,00	25.599,11
80>86 Action Sociale	0,00	0,00	0,00	0,00	0,00
87 Santé publique et hygiène	30.515,90	27.871,70	102.975,65	64.008,24	74.325,09
90>92 Logement	0,00	0,00	0,00	0,00	0,00
93 Aménagement du territoire	100.000,00	50.000,00	0,00	0,00	16.000,00

	Ventilation fonctionnelle				
	Evolution des recettes extraordinaires (exercice propre)				
	Budget	Budget	Budget	Budget	Budget
	2016	2017	2018	2019	2020
0 Recettes et dépenses générales	856.772,89	1.838.706,11	1.442.936,98	499.120,94	2.449.456,26
1 Administration générale	3.229.500,00	3.937.000,00	2.940.000,00	3.007.500,00	2.345.000,00
3 Sécurité	0,00	0,00	0,00	50.000,00	0,00
4 Voiries-communications	4.719.525,62	5.808.800,00	4.042.686,02	4.217.999,00	4.207.355,40
5 Industrie - commerce	1.215.453,38	930.853,00	347.105,00	7.235.000,00	12.967.749,37
6 Sylviculture- Agriculture	0,00	0,00	0,00	0,00	0,00
70>75 Enseignement	912.000,00	355.000,00	310.000,00	251.000,00	190.000,00
76>77 Culture et sports	1.478.500,00	931.000,00	920.400,00	345.242,29	11.943.750,00
78 Radio, télévision, presse	0,00	0,00	0,00	0,00	0,00
79 Culte	108.391,00	0,00	0,00	0,00	0,00
80>86 Action Sociale	0,00	0,00	0,00	0,00	0,00
87 Santé publique et hygiène	0,00	0,00	29.000,00	0,00	0,00
90>92 Logement	0,00	0,00	0,00	0,00	0,00
93 Aménagement du territoire	100.000,00	50.000,00	0,00	0,00	0,00

Glossaire

Termes

Définitions:

Exercice propre	L'exercice du document allant du 1er janvier au 31 décembre
Exercices antérieurs	Les opérations antérieures à l'exercice propre
Résultat global	Le boni ou le mali de l'exercice propre cumulé avec celui des exercices antérieurs
Dépenses de transfert	Dépenses effectuées à destination de tiers à la commune (d'autres institutions, organismes, ménages ..)
Recettes de transfert	Recettes en provenance de tiers (subsides, taxes, ...)
Recettes de prestation	Recettes découlant de services payants rendus par la commune, de locations, de droits d'entrée ...
Dépenses de prélèvements	Sommes prélevées sur les excédents budgétaires par la commune pour alimenter des fonds de réserves ordinaires ou extraordinaires (pour financer des dépenses d'investissement sur fonds propres) ou des provisions (pour faire face à des charges futures importantes)
Recettes de prélèvements	Utilisation des fonds de réserve et des provisions (constitués au moyen des dépenses de prélèvement)
Ordinaire	Les recettes et dépenses nécessaires au fonctionnement de la commune (taxes, subventions , salaires,électricité,fournitures,...)
Extraordinaire	Les dépenses et leurs moyens de financement afférentes aux investissements (travaux importants, rénovations, achat de matériel et de véhicules etc ...)